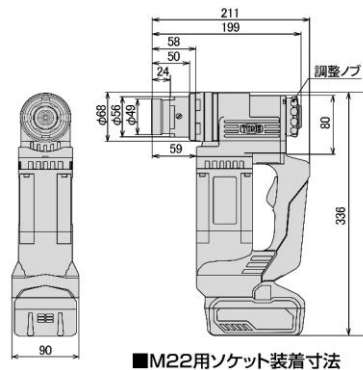
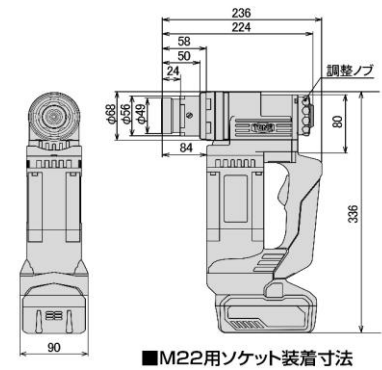


管理記号	MB
型式	WK001G
最大電流	40V 4.0Ah
適用ボルト	S10T建築 M16・20・22・24
	S10T橋梁 -
	S14T建築 M16
無負荷回転数 (rpm)	105
重量 (kg)	4.9
ソケット	6922K共通



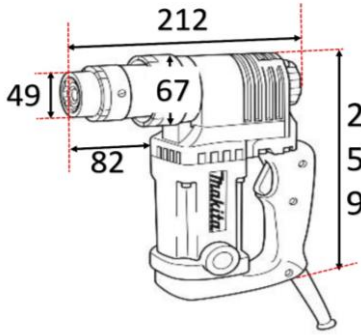
■M22用ソケット装着寸法

管理記号	KSB
型式	CKS250
最大電流	36V 4.0Ah
適用ボルト	S10T建築 M16・20・22・24
	S10T橋梁 -
	S14T建築 -
無負荷回転数 (rpm)	102
重量 (kg)	5.1
ソケット	M

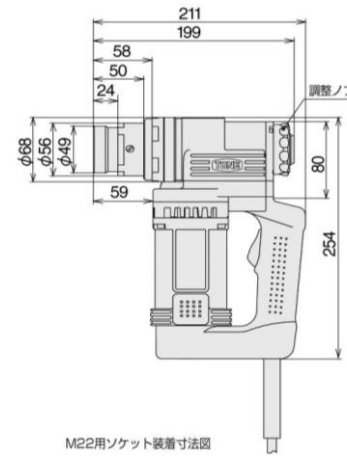


■M22用ソケット装着寸法

管理記号	KSBL
型式	CKS500
最大電流	36V 4.0Ah
適用ボルト	S10T建築 M27・30
	S10T橋梁 M20・M22・M24
	S14T建築 M20・M22・M24
無負荷回転数 (rpm)	29
重量 (kg)	5.6
ソケット	M

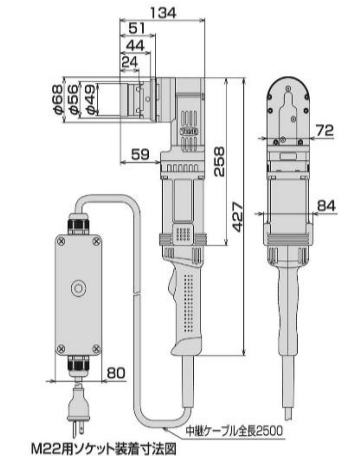


管理記号	MSM	MSW
型式	6922K	
電圧 (V)	100	200
最大電流 (A)	14	7
最大消費電力 (W)	1330	
適用ボルト	S10T建築 M16・20・22・24	
	S10T橋梁 -	
	S14T建築 M16	
無負荷回転数 (rpm)	120	
重量 (kg)	4.1	
ソケット	6922K共通	



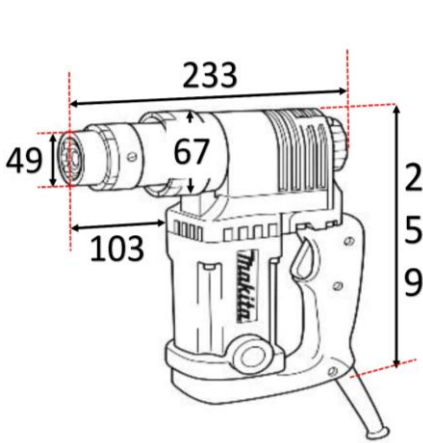
M22用ソケット装着寸法図

管理記号	KSC	KSF
型式	GKS251	GKS252
電圧 (V)	100	200
最大電流 (A)	14	7
最大消費電力 (W)	1350	
適用ボルト	S10T建築 M16・20・22・24	
	S10T橋梁 -	
	S14T建築 -	
無負荷回転数 (rpm)	110	
重量 (kg)	4.3	
ソケット	M	

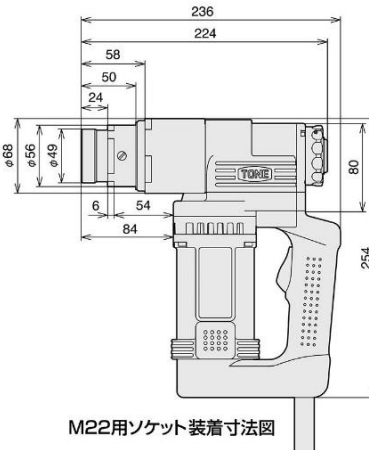


M22用ソケット装着寸法図

管理記号	SLS	SLF
型式	GKSC251	GKSC252
電圧 (V)	100	200
最大電流 (A)	13.5	6.5
最大消費電力 (W)	1300	
適用ボルト	S10T建築 M16・20・22・24	
	S10T橋梁 -	
	S14T建築 M16・20・22	
無負荷回転数 (rpm)	33	
重量 (kg)	4.1	
ソケット	M	

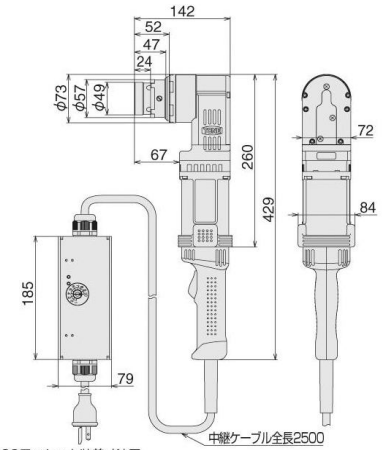


管理記号	MSLA	MSLL
型式	6922KR	
電圧 (V)	100	200
最大電流 (A)	14	7
最大消費電力 (W)	1330	
適用ボルト	S10T建築 M20・M22・M24	
	S10T橋梁 M20・M22・M24	
	S14T建築 M20・M22・M24	
無負荷回転数 (rpm)	31	
重量 (kg)	4.6	
ソケット	6922K共通	



M22用ソケット装着寸法図

管理記号	KSA	KSL
型式	GKS501	GKS502
電圧 (V)	100	200
最大電流 (A)	16	8
最大消費電力 (W)	1550	
適用ボルト	S10T建築 M27・30	
	S10T橋梁 M20・M22・M24	
	S14T建築 M20・M22・M24	
無負荷回転数 (rpm)	32	
重量 (kg)	4.8	
ソケット	M	



M22用ソケット装着寸法図

管理記号	SLA	SLW
型式	GCS501	GCS502
電圧 (V)	100	200
最大電流 (A)	16	8
最大消費電力 (W)	1550	
適用ボルト	S10T建築 M27・30	
	S10T橋梁 M20・M22・M24	
	S14T建築 M20・M22・M24	
無負荷回転数 (rpm)	30	
重量 (kg)	4.3	
ソケット	M	